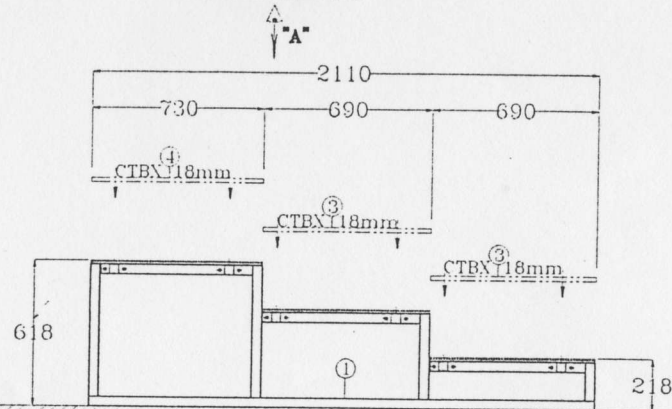
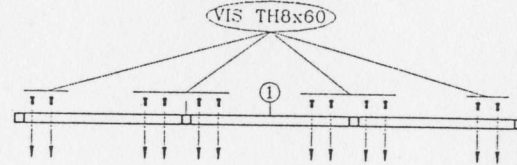


VUE DE PROFIL

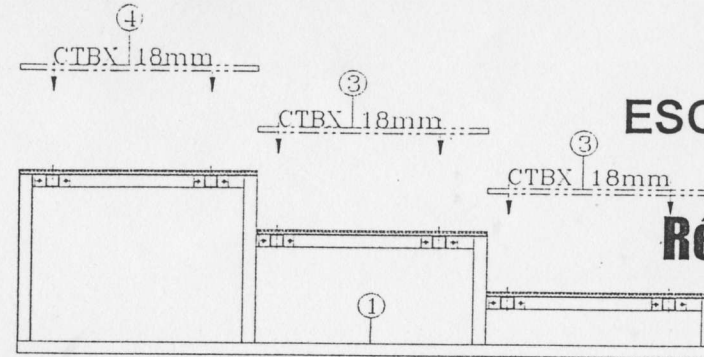
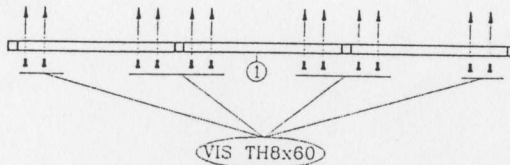
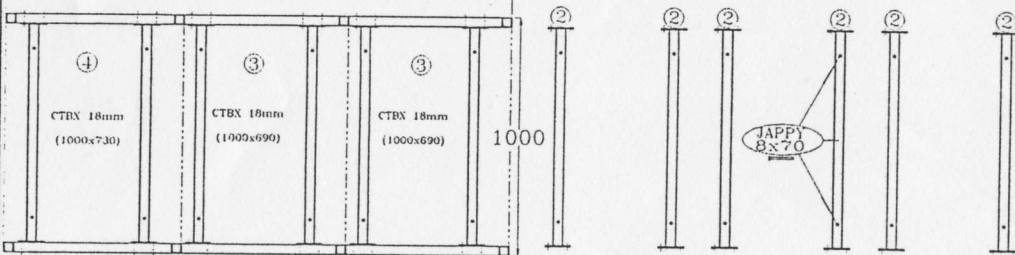


VUE "A"

VUE "A"
(VUE ECLATEE)



2110



ESCALIER TRIBUNES

4 RANGS

Réf : S1046 / S1047

COMPOSITION :

DESIGNATION	N°	Qté
-COTES	N°1	2
-TRAVERSES	N°2	6
-PLANCHERS (CTBX 18mm x 1000 x 690)	N°3	2
-PLANCHERS (CTBX 18mm x 1000 x 730)	N°4	1

BOULONNERIE : (petit matériel)

ACTION	DESIGNATION	Qté
-BOULONNER LES COTES N°1 AVEC TRAVERSES N°2	VIS TH8x60	24
	RONDELLES M8	48
	ECROUS FREINS M8	24
-BOULONNER LES PLANCHERS CTBX N°3 / N°1 (CTBX 18mm 1000x690)	JAPPY 8x70	12
	RONDELLES M8	12
	ECROUS FREINS M8	12
-BOULONNER LE PLANCHER CTBX N°4 / N°1 (CTBX 18mm 1000x730)	JAPPY 8x70	6
	RONDELLES M8	6
	ECROUS FREINS M8	6

MONTAGE

ASSEMBLAGE:

- Fixer les six traverses N°2 avec un côté N°1.
- Fixer le deuxième côté N°1 avec les extrémités N°2.
- Fixer les planchers N°3 & N°4 sur les tubes carrés N°1.